




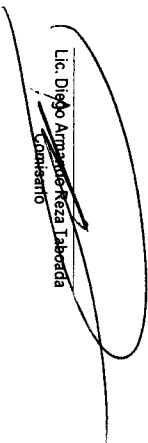
Cuenta Pública 2015
Universidad Tecnológica de la Región Norte de Guerrero
Estado Analítico de Ingresos
Del 1 de Enero al 31 de Diciembre de 2015

Rúbrica de Ingresos	Estimado (1)	Aplicaciones y Reducciones (2)	Ingreso		Devergado (4)	Recaudado (5)	Diferencia (7=5-1)
			Modificado (3=1+2)				
Ingresos	0.00	0.00	0.00		0.00	0.00	0.00
Cuotas y Aportaciones de Seguridad Social	0.00	0.00	0.00		0.00	0.00	0.00
Contribuciones de Mejoras	0.00	0.00	0.00		0.00	0.00	0.00
Derechos	6,000,000.00	1,066,655.73	7,066,655.73		6,131,995.73	6,131,995.73	131,995.73
Productos	0.00	13,120.44	13,120.44		13,120.44	13,120.44	13,120.44
Corriente	0.00	13,120.44	13,120.44		13,120.44	13,120.44	13,120.44
Capital	0.00	0.00	0.00		0.00	0.00	0.00
Aprocheamientos	0.00	19,170.00	19,170.00		19,170.00	19,170.00	19,170.00
Corriente	0.00	19,170.00	19,170.00		19,170.00	19,170.00	19,170.00
Capital	0.00	0.00	0.00		0.00	0.00	0.00
Ingresos por Ventas de Bienes y Servicios	0.00	0.00	0.00		0.00	0.00	0.00
Participaciones y Aportaciones	52,729,318.00	17,251,575.52	69,980,893.52		68,519,990.30	68,519,990.30	15,790,672.30
Transferencias, Asignaciones, Subsidios y Otras Ayudas	0.00	0.00	0.00		0.00	0.00	0.00
Ingresos Derivados de Financiamientos	0.00	0.00	0.00		0.00	0.00	0.00
Total	58,729,318.00	18,350,521.69	77,079,839.69		74,684,276.47	74,684,276.47	15,954,958.47

AUTORIZO

 Lic. Raymundo Lázaro Alayo Delgado
 Director General de la Región Norte de Guerrero (DRNG)

REVISÓ

 Arq. Francisco Avilos Arraga
 Director General de Administración y Finanzas

ELABORÓ

 Lic. Ma. Elena Méndez Vargas
 Jefe del Departamento de

Vo. Bo.

 Lic. Diego Armando Keza Taborda
 Contador

RECTORIA

ADMINISTRACION



Cuenta Pública 2015
Universidad Tecnológica de la Región Norte de Guerrero
Estado Analítico de Ingresos
Del 1 de Enero al 31 de Diciembre de 2015




FORMATO IP-1

Estado Analítico de Ingresos Por Fuente de Financiamiento	Estimado (1)	Ampliaciones y Reducciones (2)	Ingresos			Rescaudado (5)	Diferencia (7=5-1)
			Modificado (3=1+2)	Devengado (4)			
Ingresos del Gobierno	58,729,318.00	18,350,521.69	77,079,839.69	74,684,276.47	74,684,276.47	15,954,958.47	
Impuestos	0.00	0.00	0.00	0.00	0.00	0.00	
Contribuciones de Mejoras	0.00	0.00	0.00	0.00	0.00	0.00	
Derechos	6,000,000.00	1,066,655.73	7,066,655.73	6,131,995.73	6,131,995.73	131,995.73	
Productos	0.00	13,120.44	13,120.44	13,120.44	13,120.44	13,120.44	
Corriente	0.00	13,120.44	13,120.44	13,120.44	13,120.44	13,120.44	
Capital	0.00	0.00	0.00	0.00	0.00	0.00	
Aprovechamientos	0.00	19,170.00	19,170.00	19,170.00	19,170.00	19,170.00	
Corriente	0.00	19,170.00	19,170.00	19,170.00	19,170.00	19,170.00	
Capital	0.00	0.00	0.00	0.00	0.00	0.00	
Participaciones y Aportaciones	52,729,318.00	17,251,575.52	69,980,893.52	68,519,990.30	68,519,990.30	15,790,672.30	
Transferencias, Asignaciones, Subsidios y Otras Ayudas	0.00	0.00	0.00	0.00	0.00	0.00	
Ingresos de Organismos y Empresas	0.00	0.00	0.00	0.00	0.00	0.00	
Cuotas y Aportaciones de Seguridad Social	0.00	0.00	0.00	0.00	0.00	0.00	
Ingresos por Ventas de Bienes y Servicios	0.00	0.00	0.00	0.00	0.00	0.00	
Transferencias, Asignaciones, Subsidios y Otras Ayudas	0.00	0.00	0.00	0.00	0.00	0.00	
Ingresos derivados de financiamiento	0.00	0.00	0.00	0.00	0.00	0.00	
Ingresos Derivados de Financiamientos	0.00	0.00	0.00	0.00	0.00	0.00	
Total	58,729,318.00	18,350,521.69	77,079,839.69	74,684,276.47	74,684,276.47	15,954,958.47	
				Ingresos excedentes¹			

¹ Los ingresos excedentes se presentan para efectos de cumplimiento de la Ley General de Contabilidad Gubernamental y el importe reflejado debe ser siempre mayor a cero


 LIC. RAYMUNDO JUSINO DELgado
RECTORIA


 REVISÓ
 FRANCISCO AVILA ARRIAGA
DIRECTOR GENERAL DE ADMINISTRACIÓN Y FINANZAS

ELABORÓ
 Ma. Elena Méndez Vargas
Jefe del Departamento de Contabilidad

Va. Bo.
 LIC. DIEGO RAMONDO REZA TABOADA
CONTABILISTA