




Universidad Tecnológica de la Región Norte de Guerrero
Estado Analítico de Ingresos
Del 1 de Enero al 30 de Junio de 2017





FORMATO IP-1

| | Ingreso | | | | | Diferencia (7= 5 - 1) |
|--|----------------------|-----------------------------------|--------------------------|--|----------------------|--------------------------|
| | Estimado (1) | Ampliaciones y Reducciones (2) | Modificado (3= 1 + 2) | Devengado (4) | Recaudado (5) | |
| Ingresos del Gobierno | | | | | | |
| Impuestos | 8,356,900.00 | 5,648,431.60 | 14,005,331.60 | 8,638,689.59 | 8,638,689.59 | 281,789.59 |
| Contribuciones de Mejoras | 0.00 | 0.00 | 0.00 | 0.00 | 0.00 | 0.00 |
| Derechos | 8,356,900.00 | 0.00 | 8,815,692.01 | 4,199,050.00 | 4,199,050.00 | -4,157,850.00 |
| Productos | 0.00 | 458,792.01 | 4,939.59 | 4,939.59 | 4,939.59 | 4,939.59 |
| Corriente | 0.00 | 4,939.59 | 4,939.59 | 4,939.59 | 4,939.59 | 4,939.59 |
| Capital | 0.00 | 0.00 | 0.00 | 0.00 | 0.00 | 0.00 |
| Aprovechamientos | 0.00 | 56,700.00 | 56,700.00 | 56,700.00 | 56,700.00 | 56,700.00 |
| Corriente | 0.00 | 56,700.00 | 56,700.00 | 56,700.00 | 56,700.00 | 56,700.00 |
| Capital | 0.00 | 0.00 | 0.00 | 0.00 | 0.00 | 0.00 |
| Participaciones y Aportaciones | 0.00 | 5,128,000.00 | 5,128,000.00 | 4,378,000.00 | 4,378,000.00 | 4,378,000.00 |
| Transferencias, Asignaciones, Subsidios y Otras Ayudas | 0.00 | 0.00 | 0.00 | 0.00 | 0.00 | 0.00 |
| Ingresos de Organismos y Empresas | | | | | | |
| Cuotas y Aportaciones de Seguridad Social | 62,353,694.00 | 931,586.91 | 63,285,280.91 | 26,529,224.04 | 26,529,224.04 | -35,824,469.96 |
| Ingresos por Ventas de Bienes y Servicios | 0.00 | 0.00 | 0.00 | 0.00 | 0.00 | 0.00 |
| Transferencias, Asignaciones, Subsidios y Otras Ayudas | 62,353,694.00 | 931,586.91 | 63,285,280.91 | 26,529,224.04 | 26,529,224.04 | -35,824,469.96 |
| Ingresos derivados de financiamiento | | | | | | |
| Ingresos Derivados de Financiamientos | 0.00 | 0.00 | 0.00 | 0.00 | 0.00 | 0.00 |
| Total | 70,710,594.00 | 6,580,018.51 | 77,290,612.51 | 35,167,913.63 | 35,167,913.63 | -35,542,680.37 |
| | | | | Ingresos excedentes¹ | | |

¹ Los ingresos excedentes se presentan para efectos de cumplimiento de la Ley General de Contabilidad Gubernamental y el importe reflejado debe ser siempre mayor a cero


AUDITOR GENERAL
 Lic. Raymundo Muñoz Delgado
 Delegado del Poder Judicial


REVISÓ
 Lic. Francisco Avalos Arriaga
 Director de Administración y Finanzas


ELABORÓ
 Lic. Ma. Elena Méndez Vargas
 Jefe del Departamento de Contabilidad

Vo. Bo.
 Lic. Diego Asensio Raza Taboada
 Comisario



Universidad Tecnológica de la Región Norte de Guerrero
Estado Analítico de Ingresos
Del 1 de Enero al 30 de Junio de 2017




FORMATO IP-1

| Rubro de Ingresos | Estimado (1) | Ampliaciones y Reducciones (2) | Ingreso Modificado (3 = 1 + 2) | Devengado (4) | Recaudado (5) | Diferencia (7 = 5 - 1) |
|---|-----------------|-----------------------------------|-----------------------------------|------------------|------------------|---------------------------|
| | | | | | | |
| Impuestos | 0.00 | 0.00 | 0.00 | 0.00 | 0.00 | 0.00 |
| Cuotas y Aportaciones de Seguridad Social | 0.00 | 0.00 | 0.00 | 0.00 | 0.00 | 0.00 |
| Contribuciones de Mejoras | 0.00 | 0.00 | 0.00 | 0.00 | 0.00 | 0.00 |
| Derechos | 8,356,900.00 | 458,792.01 | 8,815,692.01 | 4,199,050.00 | 4,199,050.00 | -4,157,850.00 |
| Corriente | 0.00 | 4,939.59 | 4,939.59 | 4,939.59 | 4,939.59 | 4,939.59 |
| Capital | 0.00 | 0.00 | 0.00 | 0.00 | 0.00 | 0.00 |
| Aprovechamientos | 0.00 | 56,700.00 | 56,700.00 | 56,700.00 | 56,700.00 | 56,700.00 |
| Corriente | 0.00 | 56,700.00 | 56,700.00 | 56,700.00 | 56,700.00 | 56,700.00 |
| Capital | 0.00 | 0.00 | 0.00 | 0.00 | 0.00 | 0.00 |
| Ingresos por Ventas de Bienes y Servicios | 0.00 | 0.00 | 0.00 | 0.00 | 0.00 | 0.00 |
| Participaciones y Aportaciones | 0.00 | 5,128,000.00 | 5,128,000.00 | 4,378,000.00 | 4,378,000.00 | 4,378,000.00 |
| Transferencias, Asignaciones, Subsidios y Otras Ayudas | 62,353,694.00 | 931,586.91 | 63,285,280.91 | 26,529,224.04 | 26,529,224.04 | -35,824,469.96 |
| Ingresos Derivados de Financiamientos | 0.00 | 0.00 | 0.00 | 0.00 | 0.00 | 0.00 |
| Total | 70,710,594.00 | 6,580,018.51 | 77,290,612.51 | 35,167,913.63 | 35,167,913.63 | -35,542,680.37 |



AUTOBRO
 Lic. Ramón de Jesús Rodríguez Palgado
 Director de la Oficina



REVISÓ
 Lic. Francisco Avilés Arriaga
 Director de Administración y Finanzas



ELABORÓ
 Lic. Ma. Elena Méndez Vargas
 Jefe del Departamento de Contabilidad

Vo. Bo.
 Lic. Diego Armando Reza Taboada
 Comisario