



Concepto	Egresos					Subejercicio
	Aprobado	Ampliaciones/ (Reducciones)	Modificado	Devengado	Pagado	
	1	2	3 = (1 + 2)	4	5	
<b>Servicios Personales</b>	<b>54,589,751.24</b>	<b>-50.01</b>	<b>54,589,701.23</b>	<b>11,835,113.72</b>	<b>11,835,113.72</b>	<b>42,754,587.51</b>
Remuneraciones al Personal de Carácter Permanente	37,381,074.00	0.00	37,381,074.00	8,955,886.42	8,955,886.42	28,425,187.58
Remuneraciones al Personal de Carácter Transitorio	0.00	0.00	0.00	0.00	0.00	0.00
Remuneraciones Adicionales y Especiales	7,948,726.00	-239,020.16	7,709,705.84	1,039,976.05	1,039,976.05	6,668,729.79
Seguridad Social	4,662,075.24	242,442.15	4,904,517.39	1,152,034.32	1,152,034.32	3,752,483.07
Otras Prestaciones Sociales y Económicas	3,697,876.00	-3,472.00	3,694,404.00	687,216.93	687,216.93	3,007,187.07
Provisiones	0.00	0.00	0.00	0.00	0.00	0.00
Pago de Estímulos a Servidores Públicos	900,000.00	0.00	900,000.00	0.00	0.00	900,000.00
<b>Materiales y Suministros</b>	<b>3,918,418.00</b>	<b>352,114.26</b>	<b>4,270,532.26</b>	<b>812,192.10</b>	<b>812,192.10</b>	<b>3,458,340.16</b>
Materiales de Administración, Emisión de Documentos y Artículos Oficiales	1,607,000.00	24,546.13	1,631,546.13	111,734.77	111,734.77	1,519,811.36
Alimentos y Utensilios	211,000.00	56,869.91	267,869.91	82,950.45	82,950.45	184,919.46
Materiales Primas y Materiales de Producción y Comercialización	0.00	0.00	0.00	0.00	0.00	0.00
Materiales y Artículos de Construcción y de Reparación	866,418.00	281,790.49	1,148,208.49	426,993.31	426,993.31	721,215.18
Productos Químicos, Farmacéuticos y de Laboratorio	73,000.00	-4,178.82	68,821.18	6,674.85	6,674.85	62,146.33
Combustibles, Lubrificantes y Aditivos	550,000.00	31,860.38	581,860.38	60,166.66	60,166.66	521,693.72
Vestuario, Blancos, Prendas de Protección y Artículos Deportivos	168,000.00	-21,071.74	146,928.26	83,854.80	83,854.80	63,073.46
Materiales y Suministros Para Seguridad	0.00	0.00	0.00	0.00	0.00	0.00
Herramientas, Refacciones y Accesorios Menores	443,000.00	-17,702.09	425,297.91	39,817.26	39,817.26	385,480.65
<b>Servicios Generales</b>	<b>11,544,545.81</b>	<b>-285,177.21</b>	<b>11,259,368.60</b>	<b>2,282,899.48</b>	<b>2,282,899.48</b>	<b>8,976,469.12</b>
Servicios Básicos	2,483,108.00	-172,068.15	2,321,039.85	415,233.02	415,233.02	1,905,806.83
Servicios de Arrendamiento	1,244,792.00	-184,998.19	1,059,792.81	49,996.00	49,996.00	1,009,796.81
Servicios Profesionales, Científicos, Técnicos y Otros Servicios	3,994,295.81	145,477.42	4,139,773.23	851,730.43	851,730.43	3,288,042.80
Servicios Financieros, Bancarios y Comerciales	166,000.00	-4,022.00	161,978.00	22,576.81	22,576.81	139,401.19
Servicios de Instalación, Reparación, Mantenimiento y Conservación	1,490,000.00	-13,007.51	1,476,992.49	294,557.14	294,557.14	1,182,435.35
Servicios de Comunicación Social y Publicidad.	190,000.00	-24,571.04	165,428.96	11,937.60	11,937.60	153,491.36
Servicios de Traslado y Viáticos	720,000.00	29,694.24	749,694.24	159,753.48	159,753.48	589,940.76
Servicios Oficiales	386,350.00	-67,697.98	318,652.02	58,252.00	58,252.00	260,400.02
Otros Servicios Generales	860,000.00	6,017.00	866,017.00	418,863.00	418,863.00	447,154.00
<b>Transferencias, Asignaciones, Subsidios y Otras Ayudas</b>	<b>0.00</b>	<b>403,682.00</b>	<b>403,682.00</b>	<b>210,032.00</b>	<b>210,032.00</b>	<b>193,650.00</b>
Transferencias Internas y Asignaciones al Sector Público	0.00	0.00	0.00	0.00	0.00	0.00
Transferencias al Resto del Sector Público	0.00	0.00	0.00	0.00	0.00	0.00
Subsidios y Subvenciones	0.00	0.00	0.00	0.00	0.00	0.00
Ayudas Sociales	0.00	403,682.00	403,682.00	210,032.00	210,032.00	193,650.00
Pensiones y Jubilaciones	0.00	0.00	0.00	0.00	0.00	0.00



Concepto	Egresos					
	Aprobado	Ampliaciones/ (Reducciones)	Modificado	Devengado	Pagado	Subejercicio
	1	2	3 = (1 + 2)	4	5	6 = (3 - 4)
Transferencias a Fideicomisos, Mandatos y Otros Análogos	0.00	0.00	0.00	0.00	0.00	0.00
Transferencias a la Seguridad Social	0.00	0.00	0.00	0.00	0.00	0.00
Donativos	0.00	0.00	0.00	0.00	0.00	0.00
Transferencias al Exterior	0.00	0.00	0.00	0.00	0.00	0.00
<b>Bienes Muebles, Inmuebles e Intangibles</b>	<b>0.00</b>	<b>412,626.33</b>	<b>412,626.33</b>	<b>312,692.48</b>	<b>312,692.48</b>	<b>99,933.85</b>
Mobiliario y Equipo de Administración	0.00	160,199.59	160,199.59	60,265.74	60,265.74	99,933.85
Mobiliario y Equipo Educativo y Recreativo	0.00	129,104.75	129,104.75	129,104.75	129,104.75	0.00
Equipo e Instrumental Médico y de Laboratorio	0.00	0.00	0.00	0.00	0.00	0.00
Vehículos y Equipo de Transporte	0.00	0.00	0.00	0.00	0.00	0.00
Equipo de Defensa y Seguridad	0.00	0.00	0.00	0.00	0.00	0.00
Maquinaría, Otros Equipos y Herramientas	0.00	23,321.99	23,321.99	23,321.99	23,321.99	0.00
Activos Biológicos	0.00	0.00	0.00	0.00	0.00	0.00
Bienes Inmuebles	0.00	0.00	0.00	0.00	0.00	0.00
Activos Intangibles	0.00	100,000.00	100,000.00	100,000.00	100,000.00	0.00
<b>Inversión Pública</b>	<b>0.00</b>	<b>0.00</b>	<b>0.00</b>	<b>0.00</b>	<b>0.00</b>	<b>0.00</b>
Otra Pública en Bienes de Dominio Público	0.00	0.00	0.00	0.00	0.00	0.00
Otra Pública en Bienes Propios	0.00	0.00	0.00	0.00	0.00	0.00
Proyectos Productivos y Acciones de Fomento	0.00	0.00	0.00	0.00	0.00	0.00
<b>Inversiones Financieras y Otras Provisiones</b>	<b>0.00</b>	<b>0.00</b>	<b>0.00</b>	<b>0.00</b>	<b>0.00</b>	<b>0.00</b>
Inversiones Para el Fomento de Actividades Productivas.	0.00	0.00	0.00	0.00	0.00	0.00
Acciones y Participaciones de Capital	0.00	0.00	0.00	0.00	0.00	0.00
Compra de Títulos y Valores	0.00	0.00	0.00	0.00	0.00	0.00
Concesión de Préstamos	0.00	0.00	0.00	0.00	0.00	0.00
Inversiones en Fideicomisos, Mandatos y Otros Análogos	0.00	0.00	0.00	0.00	0.00	0.00
Otras Inversiones Financieras	0.00	0.00	0.00	0.00	0.00	0.00
Provisiones para Contingencias y Otras Erogaciones Especiales	0.00	0.00	0.00	0.00	0.00	0.00
<b>Participaciones y Aportaciones</b>	<b>0.00</b>	<b>0.00</b>	<b>0.00</b>	<b>0.00</b>	<b>0.00</b>	<b>0.00</b>
Participaciones	0.00	0.00	0.00	0.00	0.00	0.00
Aportaciones	0.00	0.00	0.00	0.00	0.00	0.00
Convenios	0.00	0.00	0.00	0.00	0.00	0.00
<b>Deuda Pública</b>	<b>2,774,270.95</b>	<b>0.00</b>	<b>2,774,270.95</b>	<b>2,537,900.03</b>	<b>2,537,900.03</b>	<b>236,370.92</b>
Amortización de la Deuda Pública	0.00	0.00	0.00	0.00	0.00	0.00
Intereses de la Deuda Pública	0.00	0.00	0.00	0.00	0.00	0.00
Comisiones de la Deuda Pública	0.00	0.00	0.00	0.00	0.00	0.00
Gastos de la Deuda Pública	0.00	0.00	0.00	0.00	0.00	0.00



**Universidad Tecnológica de la Región Norte de Guerrero**  
**Estado Analítico del Ejercicio del Presupuesto de Egresos**  
**Clasificación por Objeto del Gasto (Capítulo y Concepto)**  
**Del 1 de Enero al 31 de Marzo de 2018**



Concepto	Egresos					Subejercicio
	Aprobado	Ampliaciones/ (Reducciones)	Modificado	Devengado	Pagado	
	<b>1</b>	<b>2</b>	<b>3 = (1 + 2)</b>	<b>4</b>	<b>5</b>	<b>6 = (3 - 4)</b>
Costo por Coberturas	0.00	0.00	0.00	0.00	0.00	0.00
Apoyos Financieros	0.00	0.00	0.00	0.00	0.00	0.00
Adeudos de Ejercicios Fiscales Anteriores (Adefas)	2,774,270.95	0.00	2,774,270.95	2,537,900.03	2,537,900.03	236,370.92
<b>Total del Gasto</b>	<b>72,826,986.00</b>	<b>883,195.37</b>	<b>73,710,181.37</b>	<b>17,990,828.81</b>	<b>17,990,828.81</b>	<b>55,719,351.56</b>


AUTORIZÓ



Lic. **Manuel Ángel Díaz**  
 Rector de la Universidad

**RECTORIA**

REVISÓ



Lic. **Francisco Avalos Arriaga**  
 Director de Administración y Finanzas

**DIRECCIÓN DE ADMINISTRACIÓN Y FINANZAS**

ELABORÓ



Lic. **Ma. Elvira Méndez**  
 Jefe del Departamento de Comunidad

**DEPARTAMENTO DE COMUNIDAD**