

CONCEPTO	Año		CONCEPTO	Año	
	2018	2017		2018	2017
<b>ACTIVO</b>			<b>PASIVO</b>		
<i>Activo Circulante</i>			<i>Pasivo Circulante</i>		
Efectivo y Equivalentes	15,424,483.10	7,917,914.27	Cuentas por Pagar a Corto Plazo	30,839,493.83	24,702,333.05
Derechos a Recibir Efectivo o Equivalentes	3,080,854.66	1,849,089.83	Documentos por Pagar a Corto Plazo	0.00	0.00
Derechos a Recibir Bienes o Servicios	212,798.44	181,328.44	Porción a Corto Plazo de la Deuda Pública a Largo Plazo	0.00	0.00
Inventarios	0.00	0.00	Títulos y Valores a Corto Plazo	0.00	0.00
Almacenes	0.00	0.00	Pasivos Diferidos a Corto Plazo	0.00	0.00
Estimación por Pérdida o Deterioro de Activos Circulantes	0.00	0.00	Fondos y Bienes de Terceros en Garantía y/o Administración a Corto Plazo	0.00	0.00
Otros Activos Circulantes	7,161.04	7,161.04	Provisiones a Corto Plazo	0.00	0.00
			Otros Pasivos a Corto Plazo	-6,894.00	0.00
<b>Total de Activos Circulantes</b>	<b>18,725,295.24</b>	<b>9,955,493.58</b>	<b>Total de Pasivos Circulantes</b>	<b>30,832,799.83</b>	<b>24,695,639.05</b>
<i>Activo No Circulante</i>			<i>Pasivo No Circulante</i>		
Inversiones Financieras a Largo Plazo	0.00	0.00	Cuentas por Pagar a Largo Plazo	0.00	0.00
Derechos a Recibir Efectivo o Equivalentes a Largo Plazo	0.00	0.00	Documentos por Pagar a Largo Plazo	0.00	0.00
Bienes Inmuebles, Infraestructura y Construcciones en Proceso	103,540,843.80	103,540,843.80	Deuda Pública a Largo Plazo	0.00	0.00
Bienes Muebles	72,053,230.16	71,574,537.88	Pasivos Diferidos a Largo Plazo	0.00	0.00
Activos Intangibles	1,301,589.02	1,201,589.02	Fondos y Bienes de Terceros en Garantía y/o en Administración a Largo Plazo	0.00	0.00
Depreciación, Deterioro y Amortización Acumulada de Bienes	-54,670,372.00	-54,670,372.00	Provisiones a Largo Plazo	0.00	0.00
Activos Diferidos	0.00	0.00	<b>Total de Pasivos No Circulantes</b>	<b>0.00</b>	<b>0.00</b>
Estimación por Pérdida o Deterioro de Activos no Circulantes	0.00	0.00	<b>Total del Pasivo</b>	<b>30,832,799.83</b>	<b>24,695,639.05</b>
Otros Activos no Circulantes	0.00	0.00	<b>Hacienda Pública/Patrimonio Contributivo</b>		
<b>Total de Activos No Circulantes</b>	<b>122,225,290.98</b>	<b>121,545,598.50</b>	Aportaciones	0.00	0.00
<b>Total del Activo</b>	<b>140,950,586.22</b>	<b>131,502,092.08</b>	Donaciones de Capital	0.00	0.00
			Actualización de la Hacienda Pública / Patrimonio	0.00	0.00
			<b>Hacienda Pública/Patrimonio Generado</b>		
			Resultados del Ejercicio (Ahorro / Desahorro)	110,117,788.39	106,906,453.03
			Resultados de Ejercicios Anteriores	3,211,333.36	6,127,024.97
			Revalúos	106,908,453.03	100,779,428.06
			Reservas	0.00	0.00
			Rectificaciones de Resultados de Ejercicios Anteriores	0.00	0.00
			<b>Exceso o Insuficiencia en la Actualización de la Hacienda Pública/Patrimonio</b>	<b>0.00</b>	<b>0.00</b>
			Resultado por Posición Monetaria	0.00	0.00
			Resultado por Tenencia de Activos no Monetarios	0.00	0.00
			<b>Total Hacienda Pública/ Patrimonio</b>	<b>110,117,788.39</b>	<b>106,908,453.03</b>
			<b>Total del Activo</b>	<b>140,950,586.22</b>	<b>131,502,092.08</b>

Bajo protesta de decir verdad declaramos que los Estados Financieros y sus Notas son razonablemente correctos y responsabilizamos personalmente

AUTORIZO  
LIC. RAYMUNDO URBARRIO DEBADO  
RECTOR

REVISÓ  
ARQ. FRANCISCO AVILA ARRIAGA  
DIRECTOR DE ADMINISTRACION Y FINANZAS

ELABORO  
L.C. MA. ELEVA MENDEZ VALENZUELA  
JEFA DEL DEPTO DE CONTABILIDAD

RECTORIA

CONTABILIDAD

**Estado de Actividades**  
**Del 1 de Enero al 30 de Junio de 2018 y 2017**  
(Pesos)

Ente Público: Universidad Tecnológica de la Región Norte de Guerrero

Concepto	2018	2017
<b>INGRESOS Y OTROS BENEFICIOS</b>		
<b>Ingresos de la Gestión</b>		
Impuestos	4,237,426.56	4,260,689.59
Cuotas y Aportaciones de Seguridad Social	0.00	0.00
Contribuciones de Mejoras	0.00	0.00
Derechos	0.00	0.00
Productos de Tipo Corriente	3,954,095.00	4,199,050.00
Aprovechamientos de Tipo Corriente	10,986.56	4,939.59
Ingresos por Venta de Bienes y Servicios	272,345.00	56,700.00
Ingresos no Comprendidos en las Fracciones de la Ley de Ingresos Causados en Ejercicios Fiscales Anteriores Pendientes de Liquidación o	0.00	0.00
	0.00	0.00
<b>Participaciones, Aportaciones, Transferencias, Asignaciones, Participaciones y Aportaciones</b>	<b>33,321,831.50</b>	<b>30,907,224.04</b>
Participaciones y Aportaciones	4,845,600.00	4,378,000.00
Transferencias, Asignaciones, Subsidios y Otras ayudas	28,476,231.50	26,529,224.04
<b>Otros Ingresos y Beneficios</b>		
Ingresos Financieros	0.00	0.00
Incremento por Variación de Inventarios	0.00	0.00
Disminución del Exceso de Estimaciones por Pérdida o Deterioro u	0.00	0.00
Disminución del Exceso de Provisiones	0.00	0.00
Otros Ingresos y Beneficios Varios	0.00	0.00
	0.00	0.00
<b>Total de Ingresos y Otros Beneficios</b>	<b>37,559,258.06</b>	<b>35,167,913.63</b>
<b>GASTOS Y OTRAS PÉRDIDAS</b>		
<b>Gastos de Funcionamiento</b>		
Servicios Personales	33,823,097.70	30,359,355.79
Materiales y Suministros	22,541,488.49	20,586,773.79
Servicios Generales	1,307,590.16	894,878.07
	9,974,019.05	8,877,703.93
<b>Transferencias, Asignaciones, Subsidios y Otras Ayudas</b>	<b>524,827.00</b>	<b>318,235.00</b>
Transferencias Internas y Asignaciones al Sector Público	0.00	0.00
Transferencias al Resto del Sector Público	0.00	0.00
Subsidios y Subvenciones	0.00	0.00
Ayudas Sociales	0.00	0.00
Pensiones y Jubilaciones	524,827.00	318,235.00
Transferencias a Fideicomisos, Mandatos y Contratos Análogos	0.00	0.00
Transferencias a la Seguridad Social	0.00	0.00
Donativos	0.00	0.00
Transferencias al Exterior	0.00	0.00
	0.00	0.00
<b>Participaciones y Aportaciones</b>		
Participaciones	0.00	0.00
Aportaciones	0.00	0.00
Convenios	0.00	0.00
	0.00	0.00
<b>Intereses, Comisiones y Otros Gastos de la Deuda Pública</b>		
Intereses de la Deuda Pública	0.00	0.00
Comisiones de la Deuda Pública	0.00	0.00
Gastos de la Deuda Pública	0.00	0.00
Costo por Coberturas	0.00	0.00
Apoyos Financieros	0.00	0.00
	0.00	0.00
<b>Otros Gastos y Pérdidas Extraordinarias</b>		
Estimaciones, Depreciaciones, Deterioros, Obsolescencia y Provisiones	0.00	0.00
	0.00	0.00
	0.00	0.00

**Estado de Actividades**  
**Del 1 de Enero al 30 de Junio de 2018 y 2017**  
**(Pesos)**

Ente Público: Universidad Tecnológica de la Región Norte de Guerrero

Concepto	2018	2017
Disminución de Inventarios	0.00	0.00
Aumento por Insuficiencia de Estimaciones por Pérdida o Deterioro y	0.00	0.00
Aumento por Insuficiencia de Provisiones	0.00	0.00
Otros Gastos	0.00	0.00
<b>Inversión Pública</b>	<b>0.00</b>	<b>0.00</b>
Inversión Pública no Capitalizable	0.00	0.00
<b>Total de Gastos y Otras Pérdidas</b>	<b>34,347,924.70</b>	<b>30,677,590.79</b>
<b>Resultados del Ejercicio (Ahorro/Desahorro)</b>	<b>3,211,333.36</b>	<b>4,490,322.84</b>

Bajo protesta de decir verdad declaramos que los Estados Financieros y sus Notas son razonablemente correctos y responsabilidad del em



**RECTORIA**  
 LIC. RAYMUNDO LUIS ARROYO  
 DELGADO  
 RECTOR



**DIRECCION DE**  
**ADMINISTRACION**  
**FINANZAS**  
 ARQ. FRANCISCO MATOS  
 ARRIAGA  
 DIRECTOR DE ADMINISTRACION  
 FINANZAS



**DEPARTAMENTO**  
**DE**  
**CONTABILIDAD**  
 M.A. ELENA MENDEZ VARGAS  
 L.C. MA. ELENA MENDEZ VARGAS  
 JEFA DEL DEPTO DE CONTABILIDAD


**Estado de Flujos de Efectivo**  
Del 1 de Enero al 30 de Junio de 2018 y 2017  
(Pesos)


Ente Público:


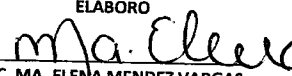
Universidad Tecnológica de la Región Norte de Guerrero

Concepto	2018	2017
<b>Flujos de Efectivo de las Actividades de Operación</b>		
<b>Origen</b>		
Impuestos	45,076,498.77	79,157,675.82
Cuotas y Aportaciones de Seguridad Social	0.00	0.00
Contribuciones de mejoras	0.00	0.00
Derechos	0.00	0.00
Productos de Tipo Corriente	3,954,095.00	8,115,928.84
Aprovechamientos de Tipo Corriente	10,986.56	41,564.45
Ingresos por Venta de Bienes y Servicios	272,345.00	144,387.02
Ingresos no Comprendidos en las Fracciones de la Ley de Ingresos Causados en Ejercicios	0.00	0.00
Participaciones y Aportaciones	0.00	0.00
Transferencias, Asignaciones y Subsidios y Otras Ayudas	4,845,600.00	4,378,000.00
Otros Orígenes de Operación	28,476,231.50	62,740,271.35
	7,517,240.71	3,737,524.16
<b>Aplicación</b>		
Servicios Personales	34,347,924.70	66,860,559.94
Materiales y Suministros	22,541,488.49	47,768,742.14
Servicios Generales	1,307,590.16	2,459,675.95
Transferencias Internas y Asignaciones al Sector Público	9,974,019.05	15,489,891.85
Transferencias al resto del Sector Público	0.00	0.00
Subsidios y Subvenciones	0.00	0.00
Ayudas Sociales	0.00	0.00
Pensiones y Jubilaciones	524,827.00	1,142,250.00
Transferencias a Fideicomisos, Mandatos y Contratos Análogos	0.00	0.00
Transferencias a la Seguridad Social	0.00	0.00
Donativos	0.00	0.00
Transferencias al Exterior	0.00	0.00
Participaciones	0.00	0.00
Aportaciones	0.00	0.00
Convenios	0.00	0.00
Otras Aplicaciones de Operación	0.00	0.00
	0.00	0.00
<b>Flujos Netos de Efectivo por Actividades de Operación</b>	<b>10,728,574.07</b>	<b>12,297,115.88</b>
<b>Flujos de Efectivo de las Actividades de Inversión</b>		
<b>Origen</b>		
Bienes Inmuebles, Infraestructura y Construcciones en Proceso	0.00	0.00
Bienes Muebles	0.00	0.00
Otros Orígenes de Inversión	0.00	0.00
	0.00	0.00
<b>Aplicación</b>		
Bienes Inmuebles, Infraestructura y Construcciones en Proceso	578,692.48	1,414,148.53
Bienes Muebles	0.00	0.00
Otras Aplicaciones de Inversión	478,692.48	1,075,442.53
	100,000.00	338,706.00
<b>Flujos Netos de Efectivo por Actividades de Inversión</b>	<b>-578,692.48</b>	<b>-1,414,148.53</b>
<b>Flujo de Efectivo de las Actividades de Financiamiento</b>		
<b>Origen</b>		
Endeudamiento Neto	0.00	0.00
Interno	0.00	0.00
Externo	0.00	0.00
Otros Orígenes de Financiamiento	0.00	0.00
	0.00	0.00
<b>Aplicación</b>		
Servicios de la Deuda	2,643,312.76	3,748,190.52
Interno	0.00	0.00
Externo	0.00	0.00
Otras Aplicaciones de Financiamiento	0.00	0.00
	2,643,312.76	3,748,190.52
<b>Flujos netos de Efectivo por Actividades de Financiamiento</b>	<b>-2,643,312.76</b>	<b>-3,748,190.52</b>
<b>Incremento/Disminución Neta en el Efectivo y Equivalentes al Efectivo</b>	<b>7,506,568.83</b>	<b>7,134,776.83</b>
<b>Efectivo y Equivalentes al Efectivo al Inicio del Ejercicio</b>	<b>7,917,914.27</b>	<b>783,137.44</b>
<b>Efectivo y Equivalentes al Efectivo al Final del Ejercicio</b>	<b>15,424,483.10</b>	<b>7,917,914.27</b>

Bajo protesta de decir verdad declaramos que los Estados Financieros y sus Notas Explicativas son verdaderos, correctos y responsables del emisor

  
**RECTORIA**  
LIC. RAMUNDO LUIS ARROYO

  
**DIRECCION DE ADMINISTRACION**  
ARQ. FRANCISCO AVALOS ARRIAGA  
DIRECTOR DE ADMON Y FINANZAS

  
**ELABORO**  
  
L.C. MA. ELENA MENDEZ VARGAS  
JEFA DEL DEPTO DE CONTABILIDAD  
**DEPARTAMENTO DE CONTABILIDAD**


Estado de Variación en la Hacienda Pública  
Del 1 de Enero al 30 de Junio de 2018  
(pesos)

Ente Público: Universidad Tecnológica de la Región Norte de Guerrero


Concepto	Hacienda Pública/Patrimonio Contribuido	Hacienda Pública/Patrimonio Generado de Ejercicios Anteriores	Hacienda Pública/Patrimonio Generado del Ejercicio	Ajustes por Cambios de Valor	TOTAL
<b>Rectificaciones de Resultados de Ejercicios Anteriores</b>					
	0.0	0.0	0.0	0.0	0.0
<b>Patrimonio Neto Inicial Ajustado del Ejercicio 2017</b>					
Aportaciones	0.00	0.00	0.00	0.00	0.00
Donaciones de Capital	0.00	0.00	0.00	0.00	0.00
Actualización de la Hacienda Pública/Patrimonio	0.00	0.00	0.00	0.00	0.00
<b>Variaciones de la Hacienda Pública/Patrimonio Neto del Ejercicio 2017</b>					
Resultados del Ejercicio (Ahorro/Desahorro)	0.00	100,779,428.06	6,127,024.97	0.00	106,906,453.03
Resultados de Ejercicios Anteriores	0.00	0.00	6,127,024.97	0.00	6,127,024.97
Revalúos	0.00	100,779,428.06	0.00	0.00	100,779,428.06
Reservas	0.00	0.00	0.00	0.00	0.00
<b>Hacienda Pública/Patrimonio Neto Final del Ejercicio 2017</b>					
	0.00	100,779,428.06	6,127,024.97	0.00	106,906,453.03
<b>Cambios en la Hacienda Pública/Patrimonio Neto del Ejercicio 2018</b>					
Aportaciones	0.00	0.00	0.00	0.00	0.00
Donaciones de Capital	0.00	0.00	0.00	0.00	0.00
Actualización de la Hacienda Pública/Patrimonio	0.00	0.00	0.00	0.00	0.00
<b>Variaciones de la Hacienda Pública/Patrimonio Neto del Ejercicio 2018</b>					
Resultados del Ejercicio (Ahorro/Desahorro)	0.00	6,127,024.97	-2,915,691.61	0.00	3,211,333.36
Resultados de Ejercicios Anteriores	0.00	0.00	-2,915,691.61	0.00	-2,915,691.61
Revalúos	0.00	6,127,024.97	0.00	0.00	6,127,024.97
Reservas	0.00	0.00	0.00	0.00	0.00
<b>Saldo Neto en la Hacienda Pública / Patrimonio 2018</b>					
	0.00	106,906,453.03	3,211,333.36	0.00	110,117,786.39

Bajo protesta de decir verdad declaramos que los Estados Financieros y sus Notas son razonablemente correctos y responsabilidad del emisor


AUTORIZO

  
L.C. RAYMUNDO LUIS ARANDA  
RECTOR

REVISO

  
ARQ. FRANCISCO AVILA SARRIENA  
DIRECTOR DE ADMINISTRACION Y FINANZAS

ELABORO

  
L.C. MA. ELENA MENDEZ VARGAS  
JEFA DEL DEPTO. DE CONTABILIDAD



**Estado Analítico de la Deuda y Otros Pasivos**  
 Del 1 de Enero al 30 de Junio de 2018  
 (Pesos)



Ente Público: Universidad Tecnológica de la Región Norte de Guerrero

Denominación de las Deudas	Moneda de Contratación	Institución o País Acreedor	Saldo Inicial del Periodo	Saldo Final del Periodo
<b>DEUDA PÚBLICA</b>				
<b>Corto Plazo</b>				
<b>Deuda Interna</b>				
Instituciones de Crédito	Peso	México	0.00	0.00
Títulos y Valores	Peso	México	0.00	0.00
Arrendamientos Financieros	Peso	México	0.00	0.00
<b>Deuda Externa</b>				
Organismos Financieros Internacionales	Peso	México	0.00	0.00
Deuda Bilateral	Peso	México	0.00	0.00
Títulos y Valores	Peso	México	0.00	0.00
Arrendamientos Financieros	Peso	México	0.00	0.00
<b>Subtotal a Corto Plazo</b>			<b>0.00</b>	<b>0.00</b>
<b>Largo Plazo</b>				
<b>Deuda Interna</b>				
Instituciones de Crédito	Peso	México	0.00	0.00
Títulos y Valores	Peso	México	0.00	0.00
Arrendamientos Financieros	Peso	México	0.00	0.00
<b>Deuda Externa</b>				
Organismos Financieros Internacionales	Peso	México	0.00	0.00
Deuda Bilateral	Peso	México	0.00	0.00
Títulos y Valores	Peso	México	0.00	0.00
Arrendamientos Financieros			0.00	0.00
<b>Subtotal a Largo Plazo</b>			<b>0.00</b>	<b>0.00</b>
<b>Otros Pasivos</b>	Peso	México	<b>24,895,639.05</b>	<b>30,832,799.83</b>
<b>Total Deuda y Otros Pasivos</b>			<b>24,895,639.05</b>	<b>30,832,799.83</b>

Bajo protesta de decir verdad declaramos que los Estados Financieros y sus Notas son razonablemente correctos y responsabilidad del emisor

AUTORIZA

LIC. RAYMUNDO LUIS ARROYO DELGADO  
 DIRECTOR GENERAL DE LA RECTORIA

REVISÓ

ARQ. FRANCISCO AVALOS ARRIAGA  
 DIRECTOR DE ADMON Y FINANZAS

ELABORÓ

L.C. MA. ELENA MENDEZ VARGAS  
 JEFA DEL DEPTO DE CONTABILIDAD

DIRECCION DE  
 ADMINISTRACION  
 Y FINANZAS

DEPARTAMENTO  
 DE  
 CONTABILIDAD



GOBIERNO DEL ESTADO DE  
**GUERRERO**  
2019 - 2021

Universidad Tecnológica de la Región Norte de Guerrero  
Estado Analítico del Ejercicio del Presupuesto de Egresos  
Clasificación Administrativa  
Del 1 de Enero al 30 de Junio de 2018



Concepto	Egresos					Subejercicio 6 = ( 3 - 4 )
	Aprobado 1	Ampliaciones/ (Reducciones) 2	Modificado 3 = ( 1 + 2 )	Devengado 4	Pagado 5	
AD30 PLANEACIÓN Y ADMINISTRACIÓN	\$5,513,713.81	\$206,787.99	\$5,720,501.80	\$2,165,646.69	\$2,165,646.69	\$3,554,855.11
AD31 PLANEACIÓN Y ADMINISTRACIÓN	\$5,513,713.81	\$206,787.99	\$5,720,501.80	\$2,165,646.69	\$2,165,646.69	\$3,554,855.11
DC10 DOGECENCIA	\$66,222,272.19	\$156,076.34	\$66,378,348.53	\$30,169,805.50	\$30,169,805.50	\$36,208,543.03
DC11 DOGECENCIA	\$66,222,272.19	\$156,076.34	\$66,378,348.53	\$30,169,805.50	\$30,169,805.50	\$36,208,543.03
VN20 VINCULACIÓN	\$1,091,000.00	\$6,155,931.04	\$7,246,931.04	\$5,234,477.75	\$5,234,477.75	\$2,012,453.29
VN21 VINCULACIÓN	\$1,091,000.00	\$6,155,931.04	\$7,246,931.04	\$5,234,477.75	\$5,234,477.75	\$2,012,453.29
			\$0.00		\$0.00	\$0.00
			\$0.00		\$0.00	\$0.00
			\$0.00		\$0.00	\$0.00
<b>Total del Gasto</b>	<b>\$72,826,986.00</b>	<b>\$6,518,795.37</b>	<b>\$79,345,781.37</b>	<b>\$37,569,929.94</b>	<b>\$37,569,929.94</b>	<b>\$41,775,851.43</b>


AUTORIZO

LIC. RAYMUNDO LÓPEZ ARRIAGA  
DELEGADO RECTORIA



REVISO

ARQ. FRANCISCO JAVALES  
DIRECCIÓN DE ADMINISTRACIÓN Y FINANZAS



ELABORO

L.C. MA. ELENA MENDEZ VARGAS  
JEFA DEL DEPTO DE CONTABILIDAD DEPARTAMENTO DE CONTABILIDAD





GOBIERNO DEL ESTADO DE  
**GUERRERO**  
2019 - 2021

Universidad Tecnológica de la Región Norte de Guerrero  
Estado Analítico del Ejercicio del Presupuesto de Egresos  
Clasificación Económica (por Tipo de Gasto)  
Del 1 de Enero al 30 de Junio de 2018



Concepto	Egresos					Subejercicio 6 = ( 3 - 4 )
	Aprobado 1	Ampliaciones/ (Reducciones) 2	Modificado 3 = ( 1 + 2 )	Devengado 4	Pagado 5	
Gasto Corriente	70,052,715	5,840,169	75,892,884	34,347,925	34,347,925	41,544,959
Gasto de Capital	0	678,626	678,626	578,692	578,692	99,934
Amortización de la Deuda y Disminución de Pasivos	2,774,271	0	2,774,271	2,643,313	2,643,313	130,958
Pensiones y Jubilaciones	0	0	0	0	0	0
Participaciones	0	0	0	0	0	0
<b>Total del Gasto</b>	<b>72,826,986</b>	<b>6,518,795</b>	<b>79,345,781</b>	<b>37,569,930</b>	<b>37,569,930</b>	<b>41,775,861</b>

AUTORIZO



LIC. RAYMUNDO LUNA  
RECTOR  
**SECRETARIA**

REVISO

ARQ. FRANCISCO AVALOS ARRIAGA  
DIRECTOR DE ADMON Y FINANZAS

ELABORO



L.C. MA. ELENA MENDEZ VARGAS DE  
JEFA DEL DEPTO DE CONTABILIDAD  
**CONTABILIDAD**



Universidad Tecnológica de la Región Norte de Guerrero  
Estado Analítico del Ejercicio del Presupuesto de Egresos  
Clasificación Funcional (Finalidad y Función)  
Del 1 de Enero al 30 de Junio de 2018



Concepto	Egresos					
	Aprobado 1	Ampliaciones/ Reducciones) 2	Modificado 3=(1+2)	Devengado 4	Pagado 5	Subejercicio 6=(3-4)
<b>Gobierno</b>						
Legislación	3,150,295.81	-56,680.44	3,093,615.37	1,249,871.42	1,249,871.42	1,843,743.95
Justicia			0.00	0.00	0.00	0.00
Coordinación de la Política de Gobierno			0.00	0.00	0.00	0.00
Relaciones Exteriores			0.00	0.00	0.00	0.00
Asuntos Financieros y Hacendarios			0.00	0.00	0.00	0.00
Seguridad Nacional	3,150,295.81	-56,680.44	3,093,615.37	1,249,871.42	1,249,871.42	1,843,743.95
Asuntos de Orden Público y de Seguridad Interior			0.00	0.00	0.00	0.00
Otros Servicios Generales			0.00	0.00	0.00	0.00
<b>Desarrollo Social</b>						
Protección Ambiental	69,676,990.19	6,575,475.81	76,252,466.00	36,320,056.52	36,320,056.52	39,932,407.48
Vivienda y Servicios a la Comunidad			0.00	0.00	0.00	0.00
Salud	99,000.00	4,116.00	103,116.00	29,543.71	29,543.71	73,572.29
Recreación, Cultura y Otras Manifestaciones Sociales	880,000.00	66,133.38	946,133.38	487,913.09	487,913.09	458,220.29
Educación	68,697,690.19	6,449,446.99	75,147,137.18	35,761,635.68	35,761,635.68	39,385,501.50
Protección Social			0.00	0.00	0.00	0.00
Otros Asuntos Sociales	0.00	55,779.44	55,779.44	40,966.04	40,966.04	14,813.40
<b>Desarrollo Económico</b>						
Asuntos Económicos, Comerciales y Laborales en General	0.00	0.00	0.00	0.00	0.00	0.00
Agropecuaria, Silvicultura, Pesca y Caza			0.00	0.00	0.00	0.00
Combustibles y Energía			0.00	0.00	0.00	0.00
Miinería, Manufacturas y Construcción			0.00	0.00	0.00	0.00
Transporte			0.00	0.00	0.00	0.00
Comunicaciones			0.00	0.00	0.00	0.00
Turismo			0.00	0.00	0.00	0.00
Ciencia, Tecnología e Innovación			0.00	0.00	0.00	0.00
Otros Industrias y Otros Asuntos Económicos			0.00	0.00	0.00	0.00
<b>Otras no Clasificadas en Funciones Anteriores</b>						
Transacciones de la Deuda Pública / Costo Financiero de la Deuda	0.00	0.00	0.00	0.00	0.00	0.00
Transferencias, Participaciones y Aportaciones entre Diferentes Niveles y Ordenes de Gobierno			0.00	0.00	0.00	0.00
Saneamiento del Sistema Financiero			0.00	0.00	0.00	0.00
Adeudos de Ejercicios Fiscales Anteriores			0.00	0.00	0.00	0.00
<b>Total del Gasto</b>	<b>72,826,986.00</b>	<b>6,518,795.37</b>	<b>79,345,781.37</b>	<b>37,569,929.94</b>	<b>37,569,929.94</b>	<b>41,775,851.43</b>

AUTORIZO  
LIC. RAYMUNDO LUIS GARCÍA GARCÍA  
RECTORIA

REVISO  
ARQ. FRANCISCO AVALOS ARRIAGA  
DIRECTOR DE ADMON. Y FINANZAS

ELABORO  
L.C. MA. ELENA MENDEZ VARGAS  
JEFA DEL DEPTO DE CONTABILIDAD

DEPARTAMENTO DE CONTABILIDAD

Concepto	Egresos						Subejercicio
	Aprobado	Aplicaciones/ (Reducciones)	Modificado	Devengado	Pagado	6=(3-4)	
	1	2	3=(1+2)	4	5		
<b>Servicios Personales</b>							
Remuneraciones al Personal de Carácter Permanente	54,589,751.24	-861,766.87	54,007,962.37	22,541,488.49	22,541,488.49	31,466,473.88	
Remuneraciones al Personal de Carácter Transitorio	37,381,074.00	0.00	37,381,074.00	17,488,908.31	17,488,908.31	19,892,165.69	
Remuneración Adicionales y Especiales	0.00	0.00	0.00	0.00	0.00	0.00	
Seguridad Social	7,948,726.00	-1,450,460.24	6,498,265.76	1,052,707.18	1,052,707.18	5,445,558.58	
Otras Prestaciones Sociales y Económicas	4,682,075.24	996,652.22	5,658,727.46	2,032,977.19	2,032,977.19	3,625,750.27	
Previsiones	3,687,876.00	-308,910.62	3,388,965.38	1,369,607.79	1,369,607.79	2,019,357.59	
Pago de Estímulos a Servidores Públicos	0.00	0.00	0.00	0.00	0.00	0.00	
<b>Materiales y Suministros</b>	900,000.00	180,929.77	1,080,929.77	597,288.02	597,288.02	483,641.75	
Materiales de Administración, Emisión de Documentos y Artículos Oficiales	3,918,418.00	353,626.86	4,272,044.86	1,307,590.16	1,307,590.16	2,964,454.70	
Alimentos y Utensilios	1,607,000.00	-88,128.86	1,518,871.14	277,738.25	277,738.25	1,241,132.89	
Materiales y Materiales de Producción y Comercialización	211,000.00	123,092.10	334,092.10	177,400.53	177,400.53	156,691.57	
Productos Químicos, Farmacéuticos y de Laboratorio	0.00	0.00	0.00	0.00	0.00	0.00	
Combustibles, Lubricantes y Aditivos	866,418.00	289,653.09	1,156,071.09	474,112.50	474,112.50	681,958.59	
Vestuario, Blancos, Pendas de Protección y Artículos Deportivos	73,000.00	-7,719.82	65,280.18	12,167.70	12,167.70	53,112.48	
Herramientas, Relaciones y Accesorios Menores	550,000.00	124,234.86	674,234.86	210,447.20	210,447.20	463,787.66	
Servicios Generales	168,000.00	-60,178.42	107,821.58	89,746.19	89,746.19	18,075.39	
Servicios Básicos	443,000.00	-27,328.09	415,673.91	65,977.79	65,977.79	349,696.12	
Servicios de Arrendamiento	11,544,545.81	5,324,504.05	16,869,049.86	9,974,019.05	9,974,019.05	6,895,030.81	
Servicios Profesionales, Científicos, Técnicos y Otros Servicios	2,493,108.00	-692,388.19	1,800,719.81	1,014,580.48	1,014,580.48	786,139.33	
Servicios Financieros, Bancarios y Comerciales	1,244,792.00	-440,449.48	804,342.52	236,888.42	236,888.42	567,454.10	
Servicios de Instalación, Reparación, Mantenimiento y Conservación	3,994,265.81	5,359,703.29	9,353,969.10	5,742,937.95	5,742,937.95	3,611,061.15	
Servicios de Comunicación Social y Publicidad	166,000.00	-27,047.39	138,952.61	30,056.03	30,056.03	108,896.58	
Servicios de Traslado y Viáticos	1,480,000.00	-48,980.93	1,441,019.07	649,916.71	649,916.71	791,102.36	
Servicios Oficiales	190,000.00	-33,085.04	156,914.96	86,826.00	86,826.00	70,088.96	
Otros Servicios Generales	720,000.00	-5,111.14	714,888.86	311,988.71	311,988.71	402,900.15	
Transferencias, Asignaciones, Subsidios y Otras Ayudas	386,350.00	-194,476.58	191,873.42	77,363.56	77,363.56	114,509.86	
Transferencias Internas y Asignaciones al Sector Público	860,000.00	1,406,339.51	2,266,339.51	1,823,461.19	1,823,461.19	442,878.32	
Transferencias al Resto del Sector Público	0.00	0.00	0.00	0.00	0.00	0.00	
Subsidios y Subvenciones	0.00	0.00	0.00	0.00	0.00	0.00	
Ayudas Sociales	0.00	0.00	0.00	0.00	0.00	0.00	
Pensiones y Jubilaciones	0.00	743,827.00	743,827.00	524,827.00	524,827.00	219,000.00	
Transferencias a Fideicomisos, Mandatos y Otros Análogos	0.00	0.00	0.00	0.00	0.00	0.00	
Donativos	0.00	0.00	0.00	0.00	0.00	0.00	
Transferencias al Exterior	0.00	0.00	0.00	0.00	0.00	0.00	
<b>Bienes Muebles, Inmuebles e Intangibles</b>							
Mobiliario y Equipo de Administración	0.00	678,626.33	678,626.33	578,692.48	578,692.48	99,933.85	
Mobiliario y Equipo Educativo y Recreativo	0.00	407,199.59	407,199.59	310,265.74	310,265.74	96,933.85	
Equipo e Instrumental Médico y de Laboratorio	0.00	133,704.75	133,704.75	130,704.75	130,704.75	3,000.00	
Vehículos y Equipo de Transporte	0.00	0.00	0.00	0.00	0.00	0.00	
Equipo de Defensa y Seguridad	0.00	0.00	0.00	0.00	0.00	0.00	
Maquinaria, Otros Equipos y Herramientas	0.00	0.00	0.00	0.00	0.00	0.00	
Activos Biológicos	0.00	37,721.99	37,721.99	37,721.99	37,721.99	0.00	
Bienes Inmuebles	0.00	0.00	0.00	0.00	0.00	0.00	
Activos Intangibles	0.00	0.00	0.00	0.00	0.00	0.00	
<b>Inversión Pública</b>							
Obra Pública en Bienes de Dominio Público	0.00	100,000.00	100,000.00	100,000.00	100,000.00	0.00	
Otra Pública en Bienes Propios	0.00	0.00	0.00	0.00	0.00	0.00	
Proyectos Productivos y Acciones de Fomento	0.00	0.00	0.00	0.00	0.00	0.00	






GOBIERNO DEL ESTADO DE GUERRERO  
2015 - 2018

Universidad Tecnológica de la Región Norte de Guerrero  
Estado Analítico del Ejercicio del Presupuesto de Egresos  
Clasificación por Objeto del Gasto (Capítulo y Concepto)  
Del 1 de Enero al 30 de Junio de 2018



Concepto	Egresos					Subejercicio 6 = (3 + 4)
	Aprobado 1	Ampliaciones/ (Reducciones) 2	Modificado 3 = (1 + 2)	Devengado 4	Pagado 5	
<b>Inversiones Financieras y Otras Provisiones</b>						
Inversiones Para el Fomento de Actividades Productivas	0.00	0.00	0.00	0.00	0.00	0.00
Acciones y Participaciones de Capital	0.00	0.00	0.00	0.00	0.00	0.00
Compra de Títulos y Valores	0.00	0.00	0.00	0.00	0.00	0.00
Concesión de Préstamos	0.00	0.00	0.00	0.00	0.00	0.00
Inversiones en Fideicomisos, Mandatos y Otros Análogos	0.00	0.00	0.00	0.00	0.00	0.00
Otras Inversiones Financieras	0.00	0.00	0.00	0.00	0.00	0.00
<b>Provisiones para Contingencias y Otras erogaciones Especiales</b>						
Participaciones y Aportaciones	0.00	0.00	0.00	0.00	0.00	0.00
Participaciones	0.00	0.00	0.00	0.00	0.00	0.00
Aportaciones	0.00	0.00	0.00	0.00	0.00	0.00
Convenios	0.00	0.00	0.00	0.00	0.00	0.00
<b>Deuda Pública</b>						
Amortización de la Deuda Pública	2,774,270.95	0.00	2,774,270.95	2,643,312.76	2,643,312.76	130,958.19
Intereses de la Deuda Pública	0.00	0.00	0.00	0.00	0.00	0.00
Comisiones de la Deuda Pública	0.00	0.00	0.00	0.00	0.00	0.00
Gastos de la Deuda Pública	0.00	0.00	0.00	0.00	0.00	0.00
Costo por Coberturas	0.00	0.00	0.00	0.00	0.00	0.00
Apoyos Financieros	0.00	0.00	0.00	0.00	0.00	0.00
Adelantos de Ejercicios Fiscales Anteriores (Adeltas)	2,774,270.95	0.00	2,774,270.95	2,643,312.76	2,643,312.76	130,958.19
<b>Total del Gasto</b>	<b>72,828,986.00</b>	<b>6,518,795.37</b>	<b>79,345,781.37</b>	<b>37,569,929.94</b>	<b>37,569,929.94</b>	<b>41,775,951.43</b>

AUTORIZO



L.C. RAYMUNDO LUNA  
RECTOR  
RECTORIA

REVISO

ARQ. FRANCISCO AVALOS FARRIAGA  
DIRECTOR DE ADMON Y FINANZAS



REGISTRADO  
DEPARTAMENTO DE FINANZAS

ELABORO

L.C. MA. ELENA MENDEZ VARGAS  
JEFA DEL DEPTO DE CONTABILIDAD



DEPARTAMENTO DE CONTABILIDAD



GOBIERNO DEL ESTADO DE  
**GUERRERO**  
2015 - 2021

Universidad Tecnológica de la Región Norte de Guerrero  
Estado Analítico de Ingresos  
Del 1 de Enero al 30 de Junio de 2018



Rubro de Ingresos	Ingreso						Diferencia (6= 5 - 1)
	Estimado (1)	Ampliaciones y Reducciones (2)	Modificado (3= 1 + 2)	Devengado (4)	Recaudado (5)		
Impuestos			0.00			0.00	0.00
Cuotas y Aportaciones de Seguridad Social	0.00	0.00	0.00	0.00	0.00	0.00	0.00
Contribuciones de Mejoras	0.00	0.00	0.00	0.00	0.00	0.00	0.00
Derechos	8,485,978.00	0.00	8,485,978.00	3,954,095.00	3,954,095.00	-4,531,883.00	-4,531,883.00
Productos	43,000.00	0.00	43,000.00	10,986.56	10,986.56	-32,013.44	-32,013.44
Corriente	43,000.00	0.00	43,000.00	10,986.56	10,986.56	-32,013.44	-32,013.44
Capital	0.00	0.00	0.00	0.00	0.00	0.00	0.00
Aprovechamientos	3,500.00	0.00	3,500.00	272,345.00	272,345.00	268,845.00	268,845.00
Corriente	3,500.00	0.00	3,500.00	272,345.00	272,345.00	268,845.00	268,845.00
Capital	0.00	0.00	0.00	0.00	0.00	0.00	0.00
Ingresos por Ventas de Bienes y Servicios	0.00	0.00	0.00	0.00	0.00	0.00	0.00
Participaciones y Aportaciones	0.00	5,425,600.00	5,425,600.00	4,845,600.00	4,845,600.00	4,845,600.00	4,845,600.00
Transferencias, Asignaciones, Subsidios y Otras Ayudas	64,294,508.00	1,093,195.37	65,387,703.37	28,476,231.50	28,476,231.50	-35,818,276.50	-35,818,276.50
Ingresos Derivados de Financiamientos	0.00	0.00	0.00	0.00	0.00	0.00	0.00
<b>Total</b>	<b>72,826,986.00</b>	<b>6,518,795.37</b>	<b>79,345,781.37</b>	<b>37,559,258.06</b>	<b>37,559,258.06</b>	<b>Ingresos excedentes¹</b>	<b>-35,267,727.94</b>

**Estado Analítico de Ingresos  
Por Fuente de Financiamiento**

	Ingreso					
	Estimado (1)	Ampliaciones y Reducciones (2)	Modificado (3= 1 + 2)	Devengado (4)	Recaudado (5)	Diferencia (6= 5 - 1)
<b>Ingresos del Gobierno</b>	<b>8,532,478.00</b>	<b>5,425,600.00</b>	<b>13,958,078.00</b>	<b>9,083,026.56</b>	<b>9,083,026.56</b>	<b>550,548.56</b>
Impuestos			0.00	0.00	0.00	0.00
Contribuciones de Mejoras			0.00	0.00	0.00	0.00
Derechos	8,485,978.00	0.00	8,485,978.00	3,954,095.00	3,954,095.00	-4,531,883.00
Productos	43,000.00	0.00	43,000.00	10,986.56	10,986.56	-32,013.44
Corriente	43,000.00	0.00	43,000.00	10,986.56	10,986.56	-32,013.44
Capital			0.00			0.00
Aprovechamientos	3,500.00	0.00	3,500.00	272,345.00	272,345.00	268,845.00
Corriente	3,500.00	0.00	3,500.00	272,345.00	272,345.00	268,845.00
Capital			0.00			0.00
Participaciones y Aportaciones Transferencias, Asignaciones, Subsidios y	0.00	5,425,600.00	5,425,600.00	4,845,600.00	4,845,600.00	4,845,600.00
<b>Ingresos de Organismos y Empresas</b>	<b>64,294,508.00</b>	<b>1,093,195.37</b>	<b>65,387,703.37</b>	<b>28,476,231.50</b>	<b>28,476,231.50</b>	<b>-35,818,276.50</b>
Cuotas y Aportaciones de Seguridad Social			0.00	0.00	0.00	0.00
Ingresos por Ventas de Bienes y Servicios			0.00	0.00	0.00	0.00
Transferencias		1,093,195.37	65,387,703.37	28,476,231.50	28,476,231.50	-35,818,276.50
Asignaciones, Subsidios y	64,294,508.00					
<b>Ingresos derivados de financiamiento</b>	<b>0.00</b>	<b>0.00</b>	<b>0.00</b>	<b>0.00</b>	<b>0.00</b>	<b>0.00</b>
Ingresos Derivados de Financiamientos	0.00	0.00	0.00	0.00	0.00	0.00
<b>Total</b>	<b>72,826,986.00</b>	<b>6,518,795.37</b>	<b>79,345,781.37</b>	<b>37,559,258.06</b>	<b>37,559,258.06</b>	<b>-35,267,727.94</b>
				<b>Ingresos excedentes<sup>1</sup></b>		

<sup>1</sup> Los ingresos excedentes se presentan para efectos de cumplimiento de la Ley General de Contabilidad Gubernamental y el importe reflejado debe ser siempre mayor a cero

**AUTORIZO**

**LIC. RAYMUNDO DELGADO**  
RECTOR  
**RECTORIA**



**REVISO**

**ARO. FRANCISCO AVILLOS ARRAGA**  
DIRECTOR DE ADMON Y FINANZAS



**ELABORO**

**L.C. MA. EJENA MENDEZ VARGAS**  
JEFA DEL DEPTO DE CONTABILIDAD



**DEPARTAMENTO DE CONTABILIDAD**