



Cuenta Pública 2017
Universidad Tecnológica de la Región Norte de Guerrero
Estado Analítico de Ingresos
Del 1 de Enero al 31 de Diciembre de 2017



Rubro de Ingresos	Ingreso					Diferencia (7= 5 - 1)
	Estimado (1)	Ampliaciones y Reducciones (2)	Modificado (3= 1 + 2)	Devengado (4)	Recaudado (5)	
Impuestos	0.00	0.00	0.00	0.00	0.00	0.00
Cuotas y Aportaciones de Seguridad Social	0.00	0.00	0.00	0.00	0.00	0.00
Contribuciones de Mejoras	0.00	0.00	0.00	0.00	0.00	0.00
Derechos	8,356,900.00	1,332,152.34	9,689,052.34	8,115,928.84	8,115,928.84	-240,971.16
Productos	0.00	41,564.45	41,564.45	41,564.45	41,564.45	41,564.45
Corriente	0.00	41,564.45	41,564.45	41,564.45	41,564.45	41,564.45
Capital	0.00	0.00	0.00	0.00	0.00	0.00
Aprovechamientos	0.00	144,387.02	144,387.02	144,387.02	144,387.02	144,387.02
Corriente	0.00	144,387.02	144,387.02	144,387.02	144,387.02	144,387.02
Capital	0.00	0.00	0.00	0.00	0.00	0.00
Ingresos por Ventas de Bienes y Servicios	0.00	0.00	0.00	0.00	0.00	0.00
Participaciones y Aportaciones	0.00	5,128,000.00	5,128,000.00	4,378,000.00	4,378,000.00	4,378,000.00
Transferencias, Asignaciones, Subsidios y Otras Ayudas	62,353,694.00	7,319,045.88	69,672,739.88	62,740,271.35	62,740,271.35	386,577.35
Ingresos Derivados de Financiamientos	0.00	0.00	0.00	0.00	0.00	0.00
Total	70,710,594.00	13,965,149.69	84,675,743.69	75,420,151.66	75,420,151.66	4,709,557.66
				Ingresos excedentes*		

AUTORECTORIA
 Lic. Raymundo Luis Muñoz
 Rector de la Universidad Tecnológica de Guerrero

DIRECCION DE ADMINISTRACION Y FINANZAS
 Arq. Francisco Sánchez Ortega
 Director de Administración y Finanzas

ELABORÓ
 M^a. Elena Méndez Vargas
 Jefe del Departamento de Contabilidad

Vo. Bo.
 Lic. Diego Armando Peza Taboada
 Comisario




Cuenta Pública 2017
Universidad Tecnológica de la Región Norte de Guerrero
Estado Analítico de Ingresos
Del 1 de Enero al 31 de Diciembre de 2017




Estado Analítico de Ingresos Por Fuentes de Financiamiento	Ingreso					Diferencia (7= 5 - 1)
	Estimado (1)	Ampliaciones y Reducciones (2)	Modificado (3= 1+2)	Devengado (4)	Recaudado (5)	
Ingresos del Gobierno	8,356,900.00	6,646,103.81	15,003,003.81	12,679,880.31	12,679,880.31	4,322,980.31
Impuestos	0.00	0.00	0.00	0.00	0.00	0.00
Contribuciones de Mejoras	0.00	0.00	0.00	0.00	0.00	0.00
Derechos	8,356,900.00	1,332,152.34	9,689,052.34	8,115,928.84	8,115,928.84	-240,971.16
Productos	0.00	41,564.45	41,564.45	41,564.45	41,564.45	41,564.45
Corriente	0.00	41,564.45	41,564.45	41,564.45	41,564.45	41,564.45
Capital	0.00	0.00	0.00	0.00	0.00	0.00
Aprovechamientos	0.00	144,387.02	144,387.02	144,387.02	144,387.02	144,387.02
Corriente	0.00	144,387.02	144,387.02	144,387.02	144,387.02	144,387.02
Capital	0.00	0.00	0.00	0.00	0.00	0.00
Participaciones y Aportaciones	0.00	5,128,000.00	5,128,000.00	4,378,000.00	4,378,000.00	4,378,000.00
Transferencias, Asignaciones, Subsidios y Otras Ayudas	0.00	0.00	0.00	0.00	0.00	0.00
Ingresos de Organismos y Empresas	62,353,694.00	7,319,045.88	69,672,739.88	62,740,271.35	62,740,271.35	386,577.35
Cuotas y Aportaciones de Seguridad Social	0.00	0.00	0.00	0.00	0.00	0.00
Ingresos por Ventas de Bienes y Servicios	0.00	0.00	0.00	0.00	0.00	0.00
Transferencias, Asignaciones, Subsidios y Otras Ayudas	62,353,694.00	7,319,045.88	69,672,739.88	62,740,271.35	62,740,271.35	386,577.35
Ingresos derivados de financiamiento	0.00	0.00	0.00	0.00	0.00	0.00
Ingresos Derivados de Financiamientos	0.00	0.00	0.00	0.00	0.00	0.00
Total	70,710,594.00	13,965,149.69	84,675,743.69	75,420,151.66	75,420,151.66	4,709,557.66
				Ingresos excedentes ¹		

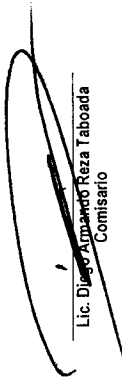
¹ Los ingresos excedentes se presentan para efectos de cumplimiento de la Ley General de Contabilidad Gubernamental y el importe reflejado debe ser siempre mayor a cero


 Lic. Raymundo B. ...
 Rector


 Arq. Francisco Santos Arriaga
 Director de Administración y Finanzas

ELABORÓ

 Lic. Ma. Elenita Méndez Vargas
 Jefe del Departamento de Contabilidad

Vo. Bo.


 Lic. Diego Armando Reza Taboada
 Comisario